


# PS WorkLED SE Duo 3040 SL (Sunlike) Arbeitsplatzleuchte / Workstation luminaire

Artikelnummer/Item Number: 1029.000.216

INTELLIGENT LIGHT  
TECHNOLOGY



## Produktdaten / Product Data:

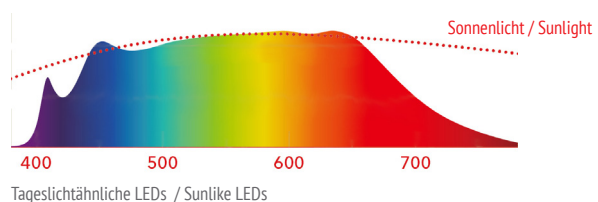
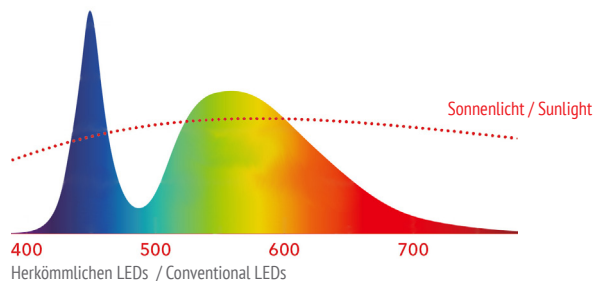
Nennleistung / Nominal Power	42 W
Strom / Power:	192,93 mA
Nennspannung / Nominal voltage:	220 ... 240 V (AC)
Schutzart / Protection type:	IP30
Schutzklasse / Protection class:	I
Maße / Dimensions:	614 mm x 122,16 mm x 42 mm
Gewicht / Weight:	1368 gr
Montage / Mounting:	über Schrauben / via screws
Betriebsart / Operating mode:	Innenraumleuchte / Interior luminaire
Betriebstemperatur / Operating temperature:	0 ... 30°C
Elektr. Anschluss / Electronic connection:	über Wieland GST15 Steckverbinder / via Wieland GST15 plug

## Lichttechnik / Lighting Technology:

Effizienz / Efficiency:	67 lm/W
Farbtemperatur / Color temperature:	4000 K
Lichtstrom / Luminous flux:	2821 lm
Beleuchtungsstärke / Illumination:	1180 lx @ 1m
CRI:	min. 95 (typ. 98)

## Neue LED Technologie / New LED Technology:


Erzeugt ein Lichtspektrum ähnlich des Sonnenlichts  
(siehe Abbildung) / Generates a light spectrum  
comparable to sunlight (see Chart)



# PS WorkLED SE Duo 4040 SL (Sunlike) Arbeitsplatzleuchte / Workstation luminaire

Artikelnummer/Item Number: 1029.000.215

INTELLIGENT LIGHT  
TECHNOLOGY



## Produktdaten / Product Data:

Nennleistung / Nominal Power	63 W
Strom / Power:	278,78 mA
Nennspannung / Nominal voltage:	220 ... 240 V (AC)
Schutzart / Protection type:	IP30
Schutzklasse / Protection class:	I
Maße / Dimensions:	900 mm x 122,16 mm x 42 mm
Gewicht / Weight:	1877 gr
Montage / Mounting:	über Schrauben / via screws
Betriebsart / Operating mode:	Innenraumleuchte / Interior luminaire
Betriebstemperatur / Operating temperature:	0 ... 30°C
Elektr. Anschluss / Electronic connection:	über Wieland GST15 Steckverbinder / via Wieland GST15 plug

## Lichttechnik / Lighting Technology:

Effizienz / Efficiency:	69 lm/W
Farbtemperatur / Color temperature:	4000 K (optional 5700 K)
Lichtstrom / Luminous flux:	4351 lm
Beleuchtungsstärke / Illumination:	1805 lx @ 1m
CRI:	min. 95 (typ. 98)

## Neue LED Technologie / New LED Technology:

Erzeugt ein Lichtspektrum ähnlich des Sonnenlichts  
(siehe Abbildung) / Generates a light spectrum  
comparable to sunlight (see Chart)

